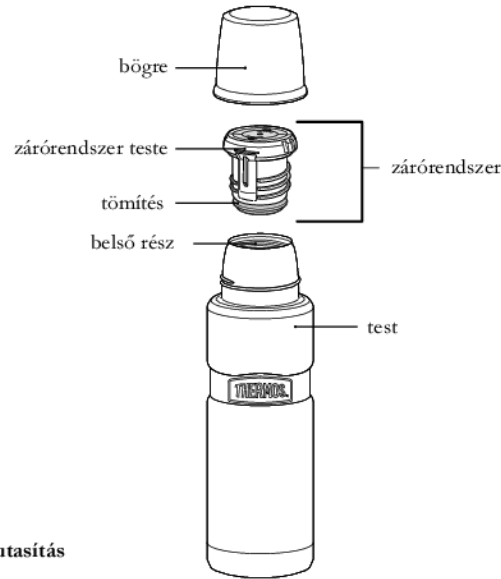


Köszönjük, hogy a Thermos® cég termékét választotta. Használat előtt olvassa el a használati utasítást. Kérjük, őrizze meg későbbi hivatkozás céljából.

### Termékrajz



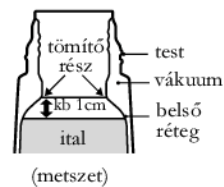
### Használati utasítás

#### 1) Kinyitás

Csavarja a bögrét és zárórendszert az óramutató irányában.

#### 2) Ital töltése

Töltse meg itallal a termoszt az ábrán látható vonalig. Túltöltés esetében az ital kifolyhat csavarás közben. Jobb hőszigetelés elérése érdekében melegítse elő/hűtse le a termoszt meleg/hideg vízzel kb 1 percig.

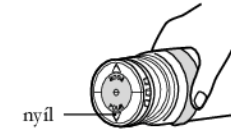


#### 3) Bezárás

A zárórendszert csavarja az óramutató irányában. Ne döntse meg a termoszt csavarás közben, különben az ital kifolyhat és ez forrázásveszélyes. Csavarja a bögrét az óramutató irányában.

#### 4) Ital fogyasztása

1) Helyezze a termoszt függőleges helyzetbe 2) Öntse az italt a nyíl irányában. (Ha a nyíl és fordítsa a zárórendszert az ábra alapján irányán kívül önti, a folyadékáramlás egy fordulattal. (Ha jobban meglájtja a helytelen.) zárórendszert, az kieshet öntés közben.)



### Karbantartás

- Első használat előtt és minden használat után langyos vízzel öblítse ki a termoszt és hagyja alaposan megszáradni. Nyitott zárórendszerrel tárolja.
- Tisztításhoz használhat semleges, nem abrazív mosószert, oxigén alapú fehérítőt.
- A termosz külső falát (festék, lakk, minta) kizárólagosan nedves ronggyal törölje.
- Évente egyszer ellenőrizze a termosz záróképességét, szükség esetén cserélje ki a használt részeket újra – lásza a Pótalkatrészek részt.

### Biztonsági utasítások

- ✗ Ne hagyjon gyorsan romló italokat, mint pl. tejet hosszabb ideig a termoszban, nem alkalmas szénsavas italok tárolására, pépekre és szálas teákra,
- ✗ ne használja a termoszt, ha a belső burkolat megsérül és az ital a termosz falai közé kerül, vagy ha a termosz elveszíti szigetelési tulajdonságait,
- ✗ ne használjon éles tárgyakat, ne hagyja a termoszt vízben állni,
- ✗ ne rakja forró tárgyakra, ne rakja mikrohullámsütőbe,
- ✗ ne használjon hígítószerket, benzint, súrolókefét, súrolóport,
- ✗ olajok, mosószerek vagy krémek károsíthatják a termosz felületét,
- ✗ a termosz külső falára ne használjon fehérítőszerket, ne sterilizáljon forralással,
- ✗ nem ajánlott gyerekeknek 3 éves korig, forró ital esetében ne adja gyerekeknek,
- ✗ **nem alkalmas mosogatógépbe.**
- ✓ Kizárólagosan folyadékokra használja.



### Paraméterek

Űrtartalom: 470 ml

1,2 l



\*A szigetelőképesség órákban van megadva. Azt az időpontot mérjük, mely alatt az ital hőmérséklete a kiinduló értéktől a végső értékre változik, miközben a környezet hőmérséklete 20°C. Keeps Hot: kiinduló hőmérséklet 95°C, végső hőmérséklet 49°C. Keeps Cold: kiinduló hőmérséklet 1°C, végső hőmérséklet 13°C.

### Pótalkatrészek

A zárórendszer és a bögre *használati alkatrészek* – rendszeresen ellenőrizze, nem használódtak e el és szükség esetén cserélje ki újakra.

Pótalkatrészek: 1) bögre; 2) zárórendszer tömítéssel együtt

Pótalkatrészeket a [www.thermos.co.hu](http://www.thermos.co.hu) címen, vagy kereskedőjénél rendelhet.

### Elérhetőség

Kizárólagos forgalmazó Magyarország részére:

THERMOS® - Nisen s.r.o.

web: [www.thermos.co.hu](http://www.thermos.co.hu)