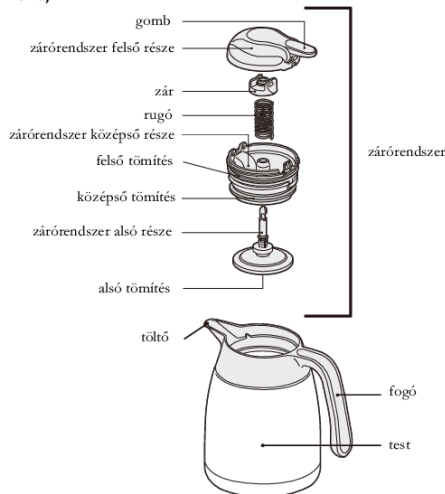


Kód: 19407s, 19405s, 19406s

Vákuum szigetelt acél termoforraló

Köszönjük, hogy a Thermos® cég termékét választotta. Használat előtt olvassa el a használati utasítást. Kérjük, őrizze meg későbbi hivatkozás céljából.

Termékrész



Használati utasítás

1 Kinyitás

Csavarja a zárórendszert a nyíl irányában az ábra alapján. Ne csavarja a zárórendszert a gomb segítségével!



2 Töltés

Töltse meg a gyorsforralót itallal az ábra alapján. Túltöltés esetében az ital kifolyhat a zárórendszer csavarása közben.



Jobb hőszigetelés elérése érdekében melegítse elő/hűtse ki a termoforralót meleg/hideg vízzel kb 1 percig



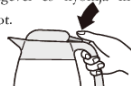
3 Bezárás

A zárórendszert a nyíl irányában csavarja. Csavarás közben tartsa a termoforralót függőlegesen, különben az ital kifolyhat és leforrázhatja magát.



4 Ital töltése

- 1 Fogja meg a forralót a fogó 2 Tartsa a gombot és billentse segítségével és nyomja meg a gombot. oldala a forralót



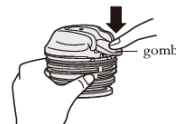
5 Töltés befejezése

- 1 Tartsa a gombot és billentse vissza a forralót függőleges helyzetbe. 2 Fingjedje el a gombot.

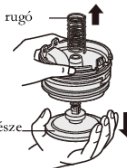
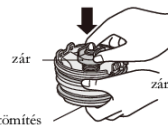


Zárórendszer leszerelése

- 1 Nyomja a gombot a nyíl irányában 2 Miközben nyomja a gombot rakja az ujját a jel alá és vegye le a zárórendszer felső részét.

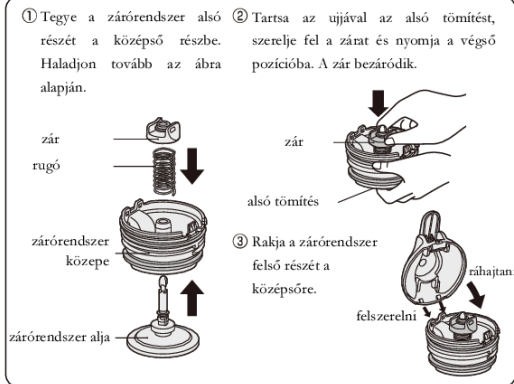


- 3 Tartsa az ujjával az alsó tömítést és 4 Szedje szét a zárórendszer egyes nyomja be a zárat a végső helyzetbe részzeit az ábra alapján. a nyíl irányában. A zár kinyílik.

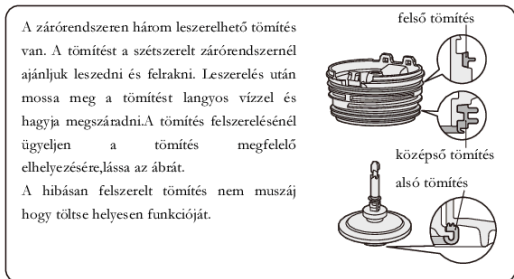


alsó tömítés

Zárórendszer összerakása



Tömítés



Karbantartás

- Első használat előtt és minden használat után langyos vízzel öblítse ki a termoforralót és hagyja alaposan megszáradni. Nyitott zárórendszerrel tárolja.
- Tisztításhoz használhat semleges, nem abrazív mosószert, oxigén alapú fehérítőt (a termoforraló külső falán kívül).
- Évente egyszer ellenőrizze a forraló záróképeségét, szükség esetén cserélje ki a használt részeket újakra – lásd a Pótalkatrészek részt.

Problémák megoldása

a zárórendszer nem tömít	A zárórendszer nincs megfelelően becsavarva, a termoforraló túl van töltve, hiányzik a tömítés, a tömítés vagy a zárórendszer kopott.
a belső fal megváltoztatta a színét	<ul style="list-style-type: none"> ➤ A belső fal piszkos – használjon oxigén alapú fehérítőt. ➤ A belső falon rozsdás foltok találhatók – vastartalmú víz üledéke. Öntsön a gyorsforralóba langyos 10%-os ecetes oldatot és hagyja 30 percig állni. Ezután alaposan öblítse ki. ➤ A belső falon fehér foltok vannak – ez a víz kalcium üledéke. Öntsön a gyorsforralóba langyos 10%-os citromsav oldatot és hagyja 3 óráig hatni. Alaposan öblítse ki.
nem tartja a hőmérsékletet	A folyadék nem elegendően hideg/meleg, kis mennyiségű folyadék.
kellemetlen szag	A forraló belső fala piszkos – lásd a karbantartás részt.
tea elszíneződése	A tea elszíneződése nem termékhiba, ez egy általános jelenség.

Biztonsági utasítások

- ✗ Nem alkalmas szénavas italokra, szálas teákra és gyorsan romló italokra mint pl. a tej, tejtermékek, pép
 - ✗ ne használja a gyorsforralót, ha a belső burkolat megsérül és az ital a gyorsforraló falai közé kerül, vagy ha a gyorsforraló elveszti szigetelési tulajdonságait,
 - ✗ ne használjon éles tárgyakat, ne hagyja a termoforralót vízben állni,
 - ✗ ne rakja forró tárgyakra, ne rakja mikrohullámsütőbe,
 - ✗ ne használjon hűtőszereket, benzint, sűrűlőkefet, sűrűlőport,
 - ✗ olajok vagy krémek károsíthatják a forraló felületét,
 - ✗ a termoforraló külső falára ne használjon fehérítőszert, ne sterilizáljon forralással,
 - ✗ nem ajánlott gyerekeknek 3 éves korig, forró ital esetében ne adja gyerekeknek,
 - ✗ a forraló felülete (ábrák, színezék) nem alkalmas mosogatógépbe.
 - ✓ Kizárólagosan folyadékokra használja.
-

Paraméterek

Úrtartalom: 1,0 / 1,5 / 2 l

Keeps cold: 18/24/24 óra*

Súly: 530 / 630 / 860 g

Keeps hot: 18/24/24 óra*

Méretek: magasság – 18,5 / 23 / 27 cm

átmérő – 12,5 cm

átmérő a fogókeresztül – 19 cm

* A szigetelőképesség önökben van megadva. Azt az időpontot mérjük, mely alatt az ital hőmérséklete a kiinduló értéktől a végső értékre változik, miközben a környezet hőmérséklete 20°C. Keeps Hot: kiinduló hőmérséklet 95°C, végső hőmérséklet 49°C. Keeps Cold: kiinduló hőmérséklet 1°C, végső hőmérséklet 13°C.

Pótalkatrészek

A zárórendszer és a tömítés *használati alkatrészek* – rendszeresen ellenőrizze, nem használdókat e el és szükség esetén cserélje ki újakra.

Pótalkatrészek: 1) tömítési készlet, 2) zárórendszer

Pótalkatrészeket a www.thermos.co.hu címen, vagy kereskedőjénél rendelhet.

Elérhetőség

Kizárólagos forgalmazó Magyarországi részére:

THERMOS®

Nisen s.r.o.

U Hřebčince 2536, 39701 Pisek. Csehország

Web: www.thermos.co.hu

Email: info@thermos.co.hu

