

Sport (FFZ)

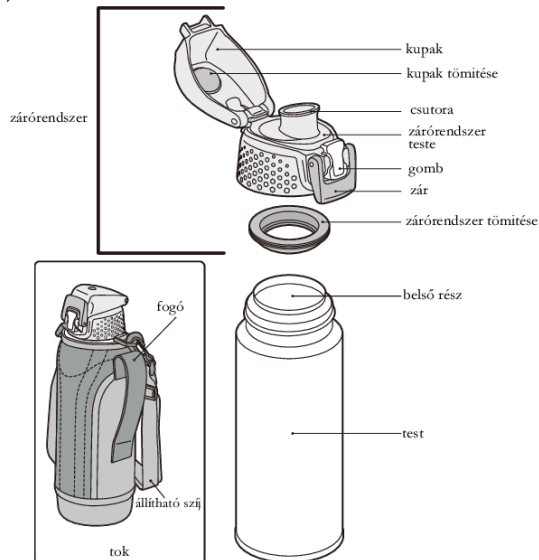
Kód: 14005s, 14006x

Vákuum szigetelt acél kulacs gyors hidratáláshoz

Köszönjük, hogy a Thermos® cég termékét választotta. Használat előtt olvassa el a használati utasítást. Kérjük, őrizze meg későbbi hivatkozás céljából.

HU

Termékrajz



Használati utasítás

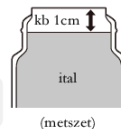
1 Zárórendszer kinyitása

Csavarja a zárórendszert a nyíl irányában az ábra alapján. Ne próbálja kinyitni a zárórendszert nyitott kupakkal!



2 Ital töltése

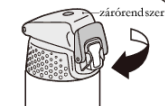
Töltse meg itallal a termoszt az ábrán látható vonalig. Túltöltés esetében az ital kifolyhat csavarás közben.



Jobb hőszigetelés elérése érdekében melegítse elő / hűtse le a termoszt meleg/hideg vízzel kb 1 percig.

3 Zárórendszer bezárása

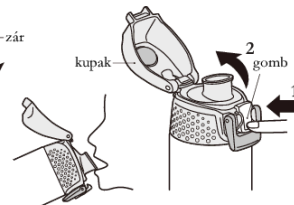
A zárórendszert zárt kupakkal csavarja a nyíl irányában. Győződjön meg róla, hogy a zár helyesen van bezárva.



4 Ital fogyasztása

1 Függlelges helyzetben nyissa ki a zárat az ábra szerint.

2 Nyomja meg a gomb alját és a kupak kinyílik.



3 Tegye alsó ajkát a csutorához és döntse meg a termoszt.

5 Kupak bezárása

1 Zárja be a kupakot az ábra szerint. A zárórendszer helyes bezárását hallható kattintás jelzi.

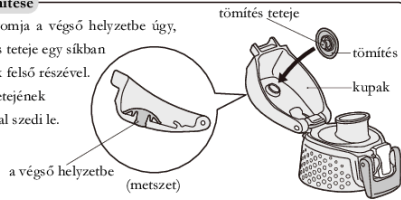
2 Zárja be a zárat a nyíl irányában.



Tömítés felszerelése/leszedése

1 Kupak tömítése

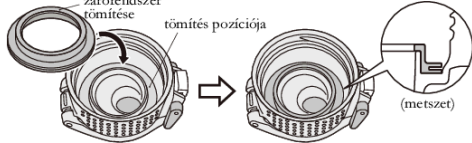
A tömítést nyomja a végső helyzetbe úgy, hogy a tömítés teteje egy síkban legyen a kupak felső részével. A tömítést a tetejének megnyomásával szedi le.



2 Zárórendszer tömítése

A tömítést az ábra szerint rakja fel. A tömítés felszerelése után ujjával ellenőrizze a tömítés egész körvonalán, hogy helyesen ül a zárórendszeren.

A tömítés leszedése / felrakása után ellenőrizze a szívárgásmertességet.



Karbantartás

- Első használat előtt és minden használat után langyos vízzel öblítse ki a termoszt és hagyja alaposan megszáradni. Nyitott zárórendszerrel tárolja.
- Tisztításhoz használhat semleges, nem abrazív mosószert, oxigén alapú fehérítőt (a termosz külső falán és a tokon kívül).
- Évente egyszer ellenőrizze a termosz záróképességét, szükség esetén cserélje ki a használt részeket újakra – lásza a Pótalkatrészek részt.
- Szükség esetén kézben moshatja a tokot langyos vízben 30 °C-ig. Mosás után hagyja alaposan megszáradni.

Problémák megoldása

a zárórendszer nem tömít	A zárórendszer nincs megfelelően becsavarva, a termosz túl van töltve, hiányzik a tömítés, a tömítés vagy a zárórendszer kopott.
a belső fal megváltoztatta a színt	<ul style="list-style-type: none"> ➢ A belső fal piszkos – használjon oxigén alapú fehérítőt. ➢ A belső falon rozsás foltok találhatóak – vastartalmú víz üledéke. Öntsön a termoszba langyos 10%-os ecetes oldatot és hagyja 30 percig állni. Ezután alaposan öblítse ki. ➢ A belső falon fehér foltok vannak – ez a víz kalcium üledéke. Öntsön a termoszba langyos 10%-os citromsav oldatot és hagyja 3 óráig hatni. Alaposan öblítse ki.
nem tartja a hőmérsékletet	A folyadék nem elegendően hideg/meleg, kis mennyiségű folyadék.
kellemetlen szag	A termosz belső fala piszkos – lásd a karbantartás részt.

tea elszíneződése

A tea elszíneződése nem termékhiba, ez egy általános jelenség.

Biztonsági utasítások

- ✗ Nem ajánlott szénsavas italokra, szálas teákra és gyorsan romló italok mint pl. tej, tejtermékek és pépek tárolására,
- ✗ ne használja a termoszt, ha a belső burkolat megsérül és az ital a termosz falai közé kerül, vagy ha a termosz elveszíti szigetelési tulajdonságait,
- ✗ ne használjon éles tárgyakat, ne hagyja a termoszt vízben állni,
- ✗ ne rakja forró tárgyakra, ne rakja mikrohulláműtőbe,
- ✗ ne használjon hígítószerket, benzint, súrolókefét, súrolóport,
- ✗ olajok vagy krémek károsíthatják a termosz felületét,
- ✗ a termosz külső falára ne használjon fehérítőszert, ne sterilizáljon forralással,
- ✗ nem ajánlott gyerekeknek 3 éves korig, forró ital esetében ne adja gyerekeknek,
- ✗ a termosz felülete (ábrák, színezékek) nem alkalmas mosogatógépbe,
- ✗ nem ajánlott forró italokra, ne húzza erőszakkal a tok fogójánál fota,
- ✗ ne fogja az üres/teli termoszt nyitott kupakjánál fota.
- ✓ Kizárólagosan folyadékokra használja.



Paraméterek

Úrtartalom: 1,0 / 1,5 L

Súly: 330 / 500 g tok nélkül
440 / 650 g tokkal

Méretek: magasság – 27,5 / 32 cm
átmérő – 8 / 9 cm



* A szigetelőképesség órákban van megadva. Azt az időpontot mérjük, mely alatt az ital hőmérséklete a kiinduló értéktől a végső értékre változik, működésben a környezet hőmérséklete 20°C. Keeps Hot: kiinduló hőmérséklet 45°C, végső hőmérséklet 30°C. Keeps Cold: kiinduló hőmérséklet 1°C, végső hőmérséklet 13°C.

Pótalkatrészek

A zárórendszer és tömítés *használati alkatrészek* – kb. 1szer évente ellenőrizze, nem használódtak e el és szükség esetén cserélje ki újakra.

- Pótalkatrészek: 1) Zárórendszer tömítéssel együtt
2) Tömítési készlet
3) Tok szijjal

Pótalkatrészeket a www.thermos.co.hu címen, vagy kereskedőjénél rendelhet.

Elérhetőség

Kizárólagos forgalmazó Magyarország részére:

THERMOS®

Nisen s.r.o.

Web: www.thermos.co.hu

U Hřebčince 2536, 39701 Písek, Csehország

Email: info@thermos.co.hu

